

メリットいっぱい

マイナンバーカード



いろいろつかえる！マイナンバーカード

マイナポイント 1人5,000円分(上限) がもらえる！ 2020年9月実施


健康保険証にもなる！ 2021年3月予定

マイナンバーカードの申請は簡単！

マイナンバーカード
の申請はお早めに！



① いろいろつかえる！マイナンバーカード



身分証明書になる！


ライブ会場の入場、携帯の契約、会員登録などに使える！




おもて面

スマホ・パソコンでラクラク

- ・オンラインで確定申告ができる。
- ・子育てをはじめとする行政手続きができる。
- ・健診結果や医療費が確認できる(予定)。



各種証明書をコンビニで取れる！




市区町村によってサービス内容が異なります。毎日6:30～23:00までとなります。



うら面

e-Taxも、もっと便利に！

2019年分からPCとICカードリーダライタがなくても、いつでもどこでもスマートフォンで所得税申告ができます。




スマホで、マイナポータルでの電子申請がもっと便利に！

iPhone及び、Androidの184機種(2020年6月時点)でマイナンバーカードの読み取りができます。



マイナポイントで買い物ができる！

2020年9月から実施！2万円のチャージ等で1人あたり**5,000円分**(上限)のポイントがもらえる！




健康保険証として使えるようになる！

2021年3月(予定)からスタート！



民間のオンラインサービスでも使える！

ICチップの電子証明書で本人確認ができる！書類郵送などの手間がかりません！



② 1人5,000円分 (上限) のマイナポイントがもらえる! (2020年9月実施)

そもそもマイナポイントとは?

- ① マイナンバーカードを取得し、
- ② カードでマイナポイントを予約した人を対象に、
- ③ 選択したキャッシュレス決済サービスで買い物に使えるポイントを国が付与する仕組みです。

詳しくはこちら



国が実施する消費活性化策だよ!



どんな良いことがあるの?

🐰 キャッシュレスで2万円のチャージまたは買い物をすると、1人あたり上限5,000円分のマイナポイントがもらえる!

マイナポイントのもらい方はこちら



🐰 使いたいキャッシュレス決済サービスを自分で選べる!

どうしたらもらえるの? 簡単3 Step!

Step 1 マイナンバーカードを準備しよう!

今すぐできる!



まだ持っていない方

すでに持っている方

👉 すぐに マイナンバーカードを申請しよう!



取得には1ヶ月程度かかるよ。早めの申請がおすすめ!

カードの申請方法について詳しくは裏側へ

POINT!

カードの申請時又は受取時に「電子証明書」を搭載してね

Step 2 マイナンバーカードを使ってマイナポイント予約

今すぐできる!

スマホアプリ又はPCから専用サイトにアクセスしてマイナンバーカードを読み取り、マイナポイントを予約。
(予約によりマイキーIDが設定されます。既に設定した方はマイナポイント予約済です)
※PCからのご利用にはカードリーダが必要です。
※スマホはカード読み取り対応機種に限ります。
予約者数が予算の上限に達した場合には、予約を締め切る可能性があります。

PC・スマホがない方は…

市区町村窓口、郵便局等でできます



※お住まいの市区町村にお問合せください。

予約方法について詳しくはこちら



Step 3 キャッシュレス決済サービスを選び申し込む

2020年7月以降できる!

Step2同様、スマホアプリ又はPCから専用サイトにアクセスして、キャッシュレス決済サービスを1つ選択し、マイナンバーカードを使って申し込む。

👉 ここでもマイナンバーカードが必要です!

※キャッシュレス決済サービスの選択は2020年7月~2021年3月末まで。



GOAL 2万円のチャージ等で25,000円分の買い物ができる!

2020年9月から実施!



買い物には、マイナンバーカードを使わないよ!



③ 健康保険証にもなる！ (2021年3月予定)



1 マイナンバーカードをカードリーダーにかざす

医療機関や薬局の受付で、マイナンバーカードをカードリーダーにかざします。カードの顔写真を機器、又は職員が目視で確認します。

※機器を使う場合、顔写真は保存されません。



2 オンラインであなたの医療保険資格を確認!

マイナンバーカードのICチップにある電子証明書により医療保険の資格をオンラインで確認します。


詳しくはこちら



お早めに!



利用には事前に登録が必要です



マイナンバーカードを健康保険証として利用するためには、事前に登録が必要です。登録の申込は、2020年度ははじめからマイナポータル*でできるようになります。

(*)子育てや介護をはじめとする行政手続の検索やオンライン申請がワンストップできたり、行政からのお知らせを受け取ることができる自分専用のサイトです。



マイナンバー(12桁の数字)は使いません!



マイナンバーカードの健康保険証利用には、ICチップの中の「電子証明書」を使うため、マイナンバー(12桁の数字)は使われません。

医療機関や薬局の受付窓口でマイナンバーを取り扱うことはありませんし、ご自身の診療情報がマイナンバーと紐づけられることもありません。

ICチップには、受診歴や薬剤情報などの個人情報 は記録されません。

どないいいことが? 6つのメリット

POINT1 健康保険証としてずっと使える!

マイナンバーカードを使えば、就職や転職、引越しても保険証の切替えを待たずにカードで受診できます。



※保険者への加入の届出は引き続き必要です。

POINT2 医療保険の資格確認がスピーディに!

カードリーダーにかざせばスムーズに医療保険の資格確認ができ、医療機関や薬局の受付における事務処理の効率化が期待できます。



POINT3 窓口への書類の持参が不要に!

オンラインによる医療保険資格の確認により、高齢受給者証や高額療養費の限度額認定証などの書類の持参が不要になります。



※自治体独自の医療費助成等については書類の持参が必要です。

POINT4 健康管理や医療の質が向上!

マイナポータルで、自分の薬剤情報や特定健診情報を確認できるようになります(2021年秋頃予定)。

患者の同意のもと、医師や歯科医師がオンラインで薬剤情報や特定健診情報を、また、薬剤師も薬剤情報を確認できるなど、より多くの情報をもとに診療や服薬管理が可能となります。

POINT5 医療保険の事務コストの削減!

医療保険の請求誤りや未収金が減少するなど、保険者等の事務処理のコスト削減につながります。



POINT6 医療費控除もカードで便利に!

マイナポータルを活用して、ご自身の医療費情報を確認できるようになります(2021年秋頃予定)。

確定申告でも、マイナポータルを通じて医療費情報を取得し、医療機関等の領収書がなくても手続ができるようになります。



④ マイナンバーカードの申請は簡単！

STEP 1 まずは必要なものをチェック！ **STEP 2** あなたは何派？ マイナンバーカード申請方法診断チャート！

スタート 市区町村から通知カードと一緒に送られてきた
交付申請書を持っていますか？



手書き用の交付申請書と封筒をダウンロードして、郵便で申請できます!

マイナンバーカード 郵便

顔写真の貼り付けとマイナンバーの記入が必要です!

お住まいの市区町村窓口へ!

交付申請書を再発行してもらえます。
本人確認書類をお忘れなく!

※市区町村によっては、無料の顔写真撮影、申請補助を行っています。
また、申請時に窓口で本人確認を行えば、本人限定郵便でカードの受け取りができます。
まずは確認してみましょう!

市区町村窓口へ提出

4つの方法から申請ができます!

STEP 2へ!

ご自身で申請したい!

スマホを使いこなしている!

自撮りもお手のもの!

スマートフォンで申請

郵送に比べてカードの仕上がりが早い!

必要なもの

交付申請書 スマートフォン 顔写真データ

パソコン作業が得意!

操作はお手のもの!

パソコンで申請

必要なもの

交付申請書に記載の申請書ID (半角数字23桁)

パソコン

顔写真データ

文字を書く方が得意!

この想い、届け〜!

郵便で申請

必要なもの

交付申請書

証明写真 (6ヶ月以内に撮影したもの)

封筒

自撮りが苦手...

上手に撮れない!

手が震えちゃう〜!

証明用写真機で申請

必要なもの

交付申請書


写真代

このマークが自印!

ゴール 申請から約1ヶ月後、市区町村から「**交付通知書**」が届きます!
交付通知書に記載の必要書類を持参して、あなたのマイナンバーカードを受け取りに行きましょう!

マイナンバーカードは安全です

おもて




氏名 マイナ
住所 〇〇市△△町〇〇丁目〇番地▽▽号
生 〇〇年〇月〇〇日生 2025年〇月24日まで有効
性別 女
〇〇市長 〇〇〇〇 年 月 日
みほん

なりすましはできません
顔写真入りのため、
対面での悪用は困難。

マイナンバーを
見られても悪用は困難
マイナンバーを利用するには、
顔写真付き身分証明書などでの
本人確認があるため、悪用は困難。

電子証明書を使うため、
オンラインの利用には
マイナンバーは
使われません

プライバシー性の高い
個人情報が入って
いません



1234 5678 9012
氏名 みほん 〇〇年〇月〇〇日生


1 24時間365日体制にて
マイナンバーカードの
一時利用停止を受付！
0120-95-0178
通話料無料！
外国語にも対応！（英・中・韓・スペイン・ポルトガル）

キャッシュカード等
と一緒にだね！



2 カードのICチップには、税や年金などの
プライバシー性の高い情報は
入っていません！


健康保険証として使えるようになっても
(2021年3月(予定)スタート)、健診結果や
薬剤情報がICチップに入ることはないんだね。



3 カード利用には暗証番号等の認証が
必要です！

暗証番号を一定回数
間違えるとカードがロック
不正に情報を読み出そうと
するとICチップが壊れる

他人が悪用できない
ようになって
いるんだね！



マイナンバーについてのお問合せはこちら

マイナンバー総合フリーダイヤル

マイ ナン バー

0120-95-0178

平日：9時30分～20時00分 土日祝：9時30分～17時30分(年末年始を除く)

■一部のIP電話等で上記ダイヤルに繋がらない場合
通知カード、マイナンバーカード 050-3818-1250
その他のお問合せ 050-3816-9405

■英語、中国語、韓国語、スペイン語、ポルトガル語
対応のフリーダイヤル
This telephone number is toll-free corresponding to
English, Chinese, Korean, Spanish and Portuguese.

マイナンバー制度について 通知カード、マイナンバーカード
Inquiries about My Num 0120-0178-26
-ber System Inquiries about Notification
Card and My Number Card 0120-0178-27

マイナンバーカード
の申請方法はこちら



<https://www.kojinbango-card.go.jp/kofushinse/>

申請から交付まで
約1か月かかるよ！
早めに申請しよう！




カードの受取は、新型コロナウイルス感染症
拡大防止の観点から、適切な時期に窓口
に来ていただくようお願いいたします。